Добавление студента (-ов) на курс (дисциплину)

1. Зайти на страницу курса
2. Слева в блоке «**Настройки**» выбрать «**Пользователи**» - «**Способы зачисления на курс**»

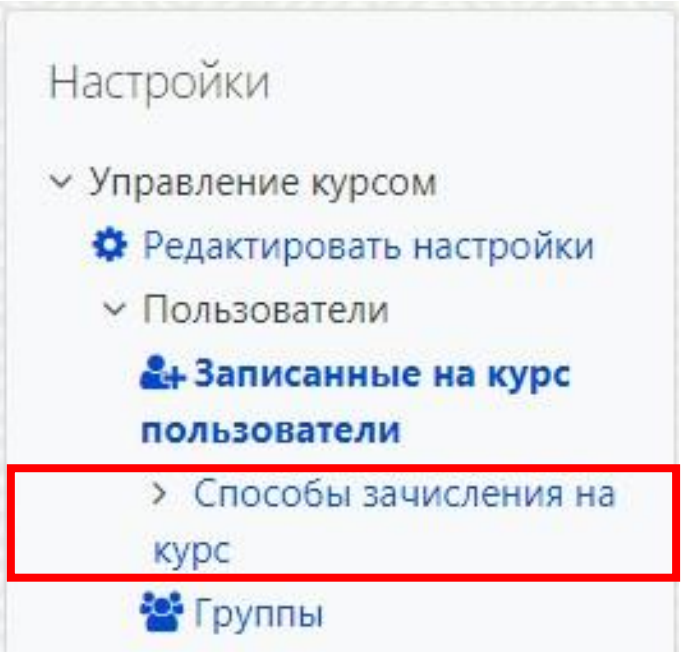

3. На появившейся странице в таблице в строчке «**Зачисление вручную**» нажать на значок «**Запись пользователей на курс**»

4. В правую строку поиска ввести фамилию студента **(1)**, например, Иванов. Выбрать нужного студента из списка **(2)** (подсветится синим) и нажать кнопку «**Добавить**» **(3)**

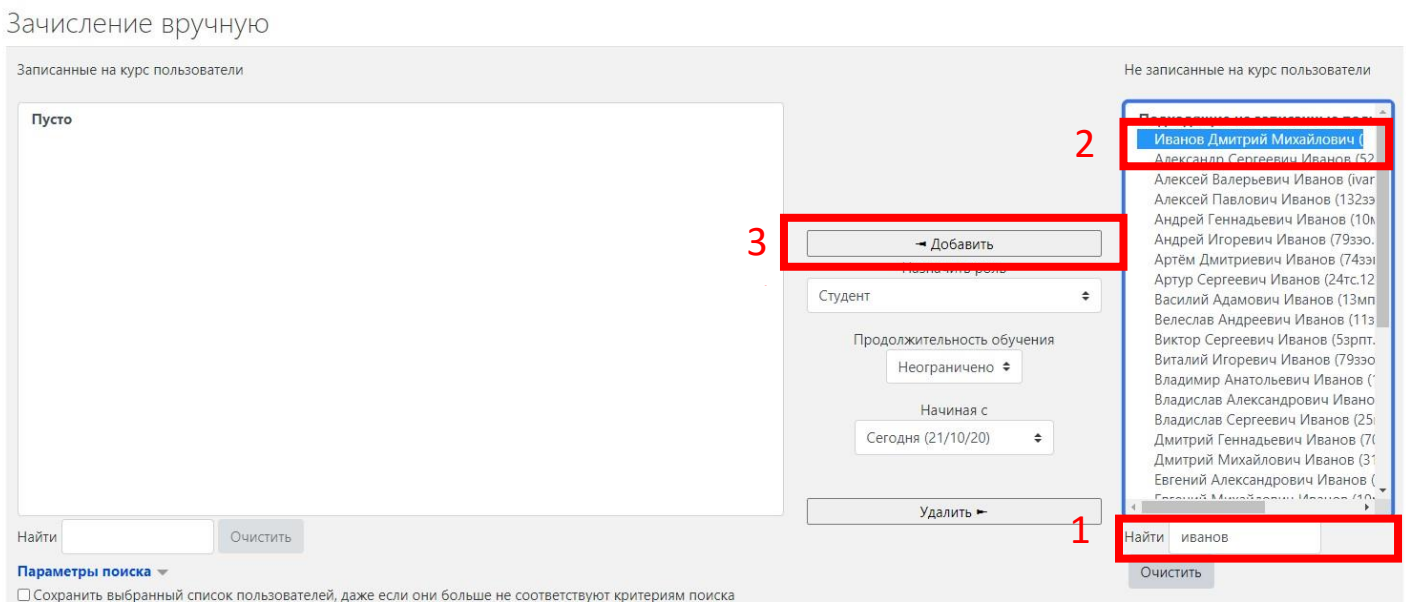

5. Если система не находит студента, т.е. студента нет в базе, добавить его на курс временно под фамилией Студент, аналогично как с Ивановым в пункте 4

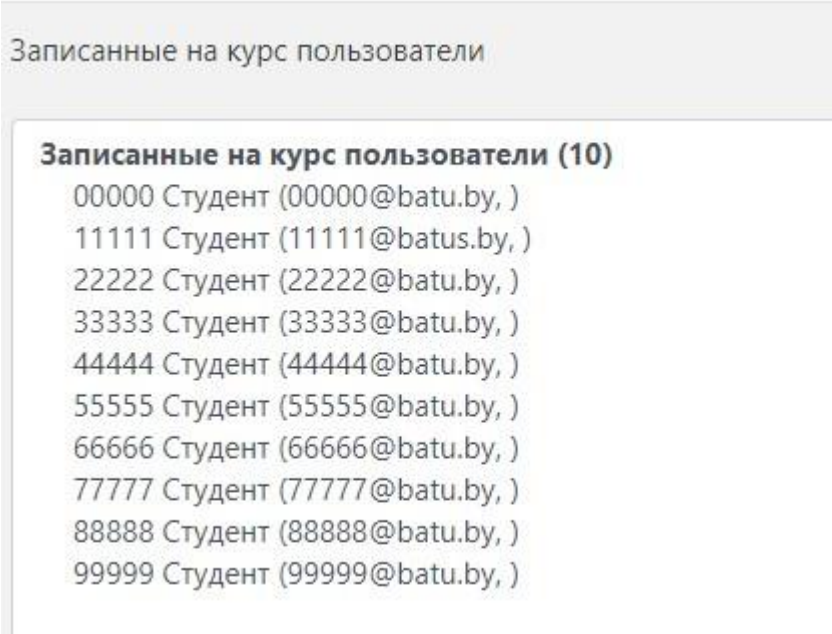

Таких записей 10 шт.

Логин и пароль 5 цифр: 00000, 11111, … 99999

6. Не забудьте сообщить в каб. 142 к.1 или на почту dimafizik@bsatu.by ФИО, номер зачётки и номер группы отсутствующего в базе студента!!!!